

Enquête nationale diplômés GEII 2006

Janvier 2010

Ce document détaille les résultats, au niveau national, de l'enquête sur les diplômés de DUT GEII 2006. L'enquête a été effectuée entre les mois de décembre 2008 et avril 2009 par questionnaires papiers et internet auprès des diplômés 2006. 1539 diplômés y ont répondu soit environ 50% des diplômés 2006.

En résumé :

- 53% des diplômés GEII sont titulaires d'un BAC STI, 35% étaient boursiers durant le DUT
- 30% ont poursuivi leurs études en licence professionnelle (dont 1/3 en apprentissage)
- 37% ont poursuivi leurs études en école d'ingénieurs (dont 1/3 en apprentissage)
- 6 mois après le DUT 14% des diplômés étaient en emploi, 20% en contrat d'apprentissage
- 2 ans et demi après le DUT, 40% des diplômés sont en emploi, 17% en contrat d'apprentissage (principalement en écoles d'ingénieurs) soit 57% titulaires d'un contrat de travail.
- Le revenu mensuel net moyen (salaire+primes/12) des DUT GEII en emploi (hors apprentissage) s'établit en moyenne nationale à 1640€/mois (1535€ tous secteurs DUT confondus). En région parisienne, il convient d'ajouter 8% en moyenne (1800€)

1) Qui sont les diplômés ?

- 49,9% des diplômés de DUT GEII sont titulaires d'un bac STI contre 47,8% d'un Bac S. Les autres bacs sont marginaux (8 diplômés, soit 0.5%, sont titulaires d'un bac pro). ([bac_vs_dut_nat.pdf](#))
- Comparativement aux autres DUT industriels seul GACO accueille plus de bacheliers STI (53,1%). GTR accueille 31% mais il est vrai sans vraiment de bac STI dans le domaine, alors que GMP n'en accueille que 25,9% malgré le bac STI Génie mécanique.
- La moyenne pour les DUT industriels est de 19.1% de bacs technologiques et s'établit à 23.9% de bac technologiques tous DUT (secondaire et tertiaire) confondus. ([BAC_Secondaire.pdf](#))
- Au total 33,9% des diplômés de DUT 2006, titulaires d'un bac technologique (STI/STL/STT) ont obtenu un DUT GEII. Les dept GEII accueillent donc plus d'un tiers des bacheliers technologiques en IUT ! ([DUT_vs_BAC.pdf](#))

Boursiers

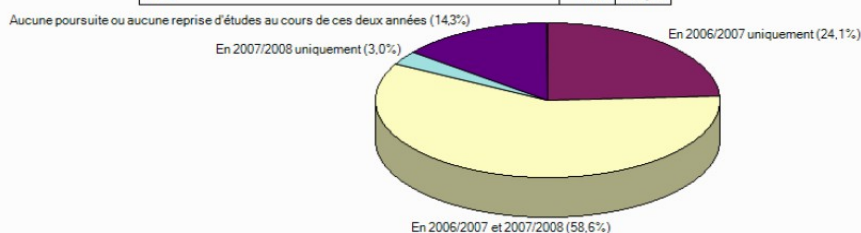
- les diplômés de DUT GEII 2006 sont à 34.4% boursiers, sur les 25 spécialités de DUT GEII se situe 7ème pour le plus grand taux de boursier ([DUT_vs_boursiers_nat.pdf](#)). Le taux de boursiers des diplômés DUT 2006 au niveau national est de 32.3% Par comparaison, l'université à un taux de boursiers de 28.8%, les CPGE 19% (*repères et études statistiques du MENSUR 2006/p299*)

2) Poursuites d'études immédiates : 34% titulaires d'un contrat de travail (CDD/CDI/CA/CQ)

Après le DUT GEII 14,3% des diplômés n'ont suivi aucune étude dans les 2 années suivant le diplôme.

15. Au cours des deux années qui ont suivi l'obtention de votre DUT, avez-vous poursuivi ou repris vos études en 2006/2007 et/ou 2007/2008 ? (une seule réponse possible)

	Nb	% cit.
En 2006/2007 uniquement	371	24,1%
En 2006/2007 et 2007/2008	902	58,6%
En 2007/2008 uniquement	46	3,0%
Aucune poursuite ou aucune reprise d'études au cours de ces deux années	220	14,3%
Total	1 539	100,0%



Parmi les 1273 diplômés ayant poursuivi des études immédiatement après le DUT, 303 l'ont fait sous statut apprenti. Ainsi 523 diplômés DUT GEII 2006 sur 1539 (soit 34%) étaient titulaires d'un contrat de travail (CDD/CDI/CA/CQ) immédiatement après le diplôme. La moyenne nationale est de 35% (18.3% en emploi, 16.6% en contrat apprentissage). ([App_vs_formation2007_GEII.pdf](#))

Formation suivies immédiatement après le DUT GEII 2006

Formation06/07	DUT GEII 2006		
DUT/BTS	17	1,3%	
CPGE	16	1,3%	
L1/L2	58	4,6%	
L3	259	20,4%	
LPRO FI	275	21,7%	
LPRO Fapp	114	9,0%	30,65%
Ingé/co FI	316	24,9%	
Ingé/co FA	156	12,3%	37,19%
Autre	58	4,6%	
Total	1269	100,0%	
dont apprentissage	303	23,9%	

33apprentis répartis dans les catégories L1/L3BTS/DUT/autre

Plus de 30% des poursuites d'études immédiatement après le DUT GEII 2006 se font dans les licences professionnelles, dont la plupart sont portées par les IUT. 37% se font en écoles d'ingénieurs et 1/3 de ces élèves ingénieurs le sont dans le cadre de l'alternance école/entreprise. ([App_vs_formation2007_GEII.pdf](#))

Formation06/07	DUT Secondaire		
DUT/BTS	91	1,0%	
CPGE	98	1,1%	
L1/L2	369	4,2%	
L3	1957	22,3%	
LPRO FI	2139	24,4%	
LPRO Fapp	890	10,2%	34,58%
Ingé/co FI	1853	21,2%	
Ingé/co FA	816	9,3%	30,47%
Autre	547	6,2%	
Total	8760	100,0%	
dont apprentissage	1991	22,7%	

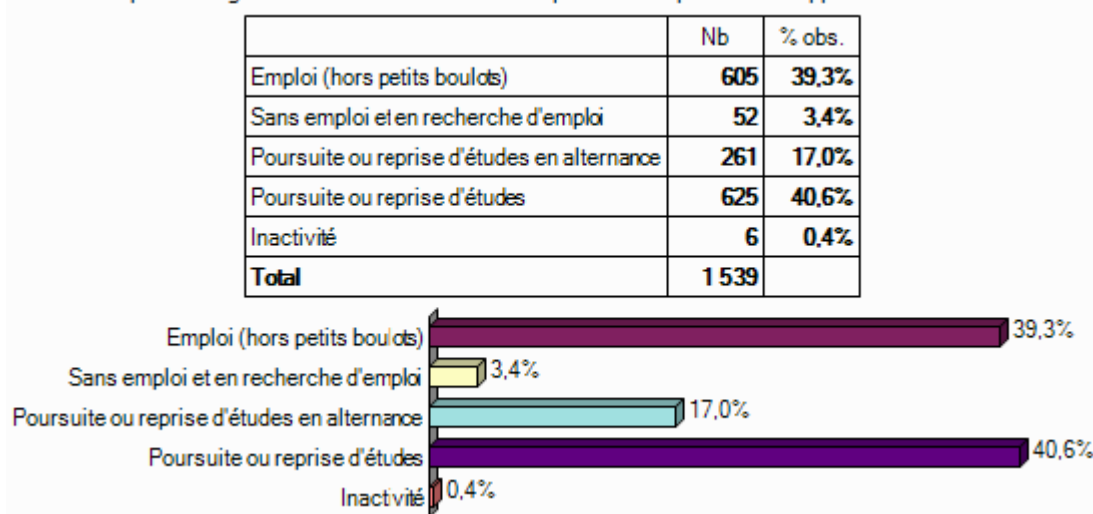
145 apprentis répartis dans les catégories L1/L3BTS/DUT/autre

En comparaison les DUT secondaires ont un taux de poursuite d'études en école plus faible (30%) compensé par un taux plus élevé en licences et licences professionnelles .
[\(App_vs_formation2007_secteur_sec.pdf\)](#)

3) Situation 28 mois après le diplôme de DUT GEII 2006

39,3% des diplômés 2006 sont en emploi 28 mois après le diplôme. A quelques pour cents près (reprise d'études, poursuite après la licence pro) Il s'agit des 14% qui avaient choisi l'insertion directe auxquels s'ajoute les 30% qui avaient choisit de prolonger d'une année leurs études en licences professionnelles.

Somme des pourcentages différente de 100 du fait des réponses multiples et des suppressions.



Au total, ce sont 56,3% des diplômés qui sont titulaires d'un contrat de travail (CDI/CDD/CA/CQ) 28 mois après le DUT GEII . Chiffres très légèrement supérieurs à ceux des DUT du secteur secondaire (41.6%+13.9%). Pour les DUT toutes spécialités le taux de contrats de travail est de 56.6% (43.1%+13.5%).

Détail des études suivies 28 mois après le diplôme

Concernant les études suivies 28 mois après le DUT GEII il est intéressant de remarquer que le nombre de diplômés en écoles d'ingénieurs est supérieur au total de ceux étant en école en 2006/07 augmenté de ceux qui étaient en classes préparatoires ATS. Malgré les quelques abandons en écoles d'ingénieurs, il y a 529 DUT GEII en école d'ingénieur/commerce la 3eme année après le DUT contre 472 l'année suivant immédiatement l'obtention du DUT GEII 2006, cela fait un solde de 50 diplômés de DUT GEII qui ont donc rejoint une école d'ingénieur après leur 1ere année post DUT (CPGE, L3 et Lpro). Par ailleurs, 256 diplômés 2006 poursuivent leurs études en apprentissage quand ils n'étaient que 189 (hors licence pro) immédiatement après le DUT GEII ce

Formation08/09	DUT GEII 2006	
Lpro	12	1,4%
M1/M2	229	25,8%
M1/M2 FA	25	2,8%
Ingé/co FI	311	35,0%
Ingé/co FA	215	24,2%
Autre	96	10,8%
Total	888	100,0%
dont apprentissage	256	28,8%

20apprentis répartis dans les categories L1/L3BTS/DUT/autre

qui confirme l' « employabilité » élevée des diplômés de DUT GEII.

Salaires des diplômés en CDI/CDD.

Le salaire mensuel net moyen des diplômés de DUT GEII se monte à 1490€ Net. 63% des diplômés font mention de prime annuelle d'un montant moyen de 2860€. Au total, le revenu net moyen des diplômés DUT GEII s'élève à $1490 + 63\% * 2860 / 12 = 1640\text{€ net}$. A noter que statistiquement, sur l'ensemble des DUT 2006, les salaires en région parisienne sont 8% plus élevés que la moyenne (1771€) et 2% plus faible en province (1610€).

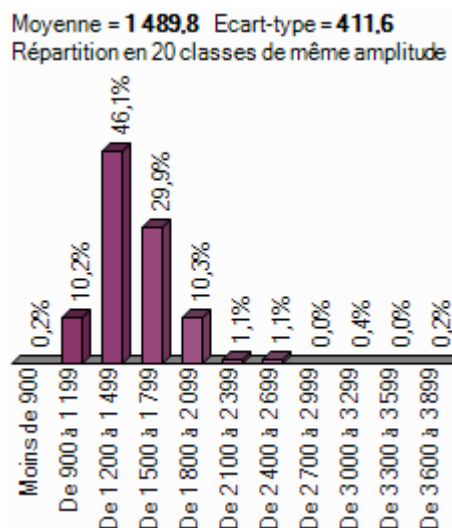


Illustration 1: Salaire mensuel net (hors prime) DUT GEII2006

Au niveau national, le salaire mensuel net des DUT s'élève à 1416€, auquel il convient d'ajouter une prime moyenne annuelle de 2500€ pour 57% des diplômés. Le revenu net moyen mensuel pour les diplômés DUT tous secteurs confondus se monte à $1416 + 57\% * 2500 / 12 = 1535\text{€ Net mensuel}$ (+8% en RP, -2% en province). Cela est principalement dû aux salaires des diplômés de DUT du secteur tertiaire, environ 20% plus faibles que pour les salaires des diplômés de DUT du secteur industriel.